American Girl®

| | |
|---|---|
| DATE: | Apr 19, 2017 |
| SKU NUMBER: | FDX34-CE70 |
| SKU NAME: | GABRIELA'S LOFT BED |
| AGILE NUMBER: | 1101458810_Instruction |
| LANGUAGE CODE: | 12E (ENGLISH / FRENCH / GERMAN / ITALIAN / DUTCH / SPANISH / EUROPEAN PORTUGUESE / GREEK / RUSSIAN / TURKISH / POLISH / ARABIC) |
| TYPE OF APPLICATION: | Printing |
| NOTES: | |
| SIZE: | 18” X 4.5” folded to 4.5” X 4.5” |
| TYPE OF FOLD: | 4 panel |
| MATERIAL: | 128gsm BSC |
| COLOR: | 1C + 1C (Blk) |
| COATING: | 2/S Waterbase |

This is a battery-operated product.
**Battery Safety Information** and **WEEE Logo**
Flyer is required to be placed inside the packaging.
**27L 00001-2908G14**

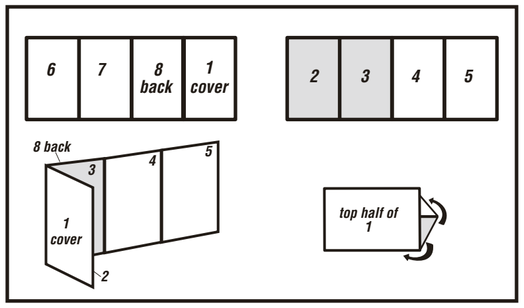


## BATTERY INSTALLATION • INSTALLATION DES PILES
## EINLEGEN UND AUSWECHSELN DER BATTERIEN • COME INSERIRE LE PILE
## BATTERIJEN PLAATSEN • COLOCACIÓN DE LAS PILAS • INSTALAÇÃO DAS PILHAS
## ΤΟΠΟΘΕΤΗΣΗ ΜΠΑΤΑΡΙΩΝ • УСТАНОВКА БАТАРЕЕК
## PİLLERİN YERLEŞTİRİLMESİ • WKŁADANIE BATERII • تركيب البطاريات

1. Unscrew and remove the battery cover. • Dévissez le couvercle du compartiment des piles et retirez-le. Lösen Sie die Schraube und entfernen Sie die Batteriefachabdeckung. Rimuovere le viti e il coperchio delle batterie. • Schroef het batterijklepje los en verwijder het. Desenroscar y extraer la tapa de las pilas. • Desaparafuse e retire a tampa das pilhas. Ξεβιδώστε και αφαιρέστε το κάλυμμα της μπαταρίας. • Отвинтите и снимите крышку батарейного отсека. Vidalan sökün ve pil kapağını çıkarın. • Odkręć i zdejmij pokrywę komory na baterie. فك وقم بإزالة غطاء البطارية.

2. Insert batteries as shown on the inside of the battery compartment. Insérez les piles conformément aux indications fournies à l'intérieur du compartiment des piles. Legen Sie die Batterien entsprechend der Abbildung an der Innenseite des Batteriefachs ein. Inserire le batterie come indicato all'interno dello scomparto delle batterie stesse. Plaats de batterijen zoals aangegeven aan de binnenkant van het batterijcompartiment. Insertar las pilas como se indica en el interior del compartimento de las mismas. Introduza as pilhas conforme ilustrado no interior do compartimento das pilhas. Τοποθετήστε τις μπαταρίες όπως υποδεικνύεται στο εσωτερικό της θήκης της μπαταρίας. Вставьте батарейки, как показано на внутренней части батарейного отсека. Pil yuvasının içinde gösterilen biçimde pilleri yerleştirin. Włóż baterie w sposób przedstawiony wewnątrz komory na baterie. أدخل البطاريات كما هو موضح في الجزء الداخلي من حجيرة البطارية.

3. Replace the battery cover and tighten the screw. • Replacez le couvercle du compartiment et vissez-le. Setzen Sie die Batteriefachabdeckung wieder ein und befestigen Sie die Schraube. Riposizionare il coperchio delle batterie e fissare la vite. • Plaats het klepje weer en schroef het vast. Volver a colocar la tapa y apretar el tornillo. • Volte a colocar a tampa das pilhas e aparafuse o parafuso. Επανατοποθετήστε το κάλυμμα της μπαταρίας και σφίξτε τις βίδες. Установите крышку батарейного отсека на место и закрутите винты. Pil kapağını yerine takın ve vidaları sıkın. • Załóż i przykręć pokrywę komory na baterie. استبدل غطاء البطارية واربط البرغي بإحكام.

Hint: When the light dims or stops working, it's time for an adult to change the batteries. • Conseil : lorsque la lumière s'affaiblit ou cesse de fonctionner, un adulte doit changer les piles. • Hinweis: Wenn das Licht abgeblendet wird oder nicht mehr leuchtet, sollten die Batterien durch einen Erwachsenen ersetzt werden. • Suggerimento: quando la luce si attenua o si spegne, un adulto deve provvedere a sostituire le batterie. • Hint: Wanneer het lampje zwakker wordt of niet meer werkt, is het tijd dat een volwassene de batterijen vervangt. • Advertencia: cuando la luz se atenúe o deje de funcionar, es momento de que un adulto cambie las pilas. • Sugestão: Quando a luz enfraquecer ou deixar de funcionar, é altura de um adulto trocar as pilhas. • Υπόδειξη: Όταν τα λαμπάκια βαμπύσουν ή σταματήσουν να λειτουργούν, ένας ενήλικος πρέπει να αλλάξει τις μπαταρίες. • Подсказка: если фонари горят тускло или не работают, взрослому пора заменить батарейки. • Tavsiye: Işık solgunlaşmaya ya da cihaz çalışmamaya başlayınca bir yetişkinin pilleri değiştirme zamanı gelmiş demektir. • Wskazówka: gdy światło jest przyciemnione lub nie świeci, osoba dorosła powinna wymienić baterie. • تلميح: عند انخفاض الإضاءة أو توقفها عن العمل، فقد حان الوقت ليقوم أحد البالغين بتغيير البطاريات.

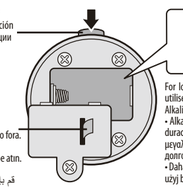


For longer life use alkaline batteries. • Pour une plus longue durée de vie, utilisez des piles alcalines. • Für eine längere Batterielebensdauer verwenden Sie Alkali-Mangan-Zellen. • Per una maggiore durata, utilizzare batterie alcaline. • Alkalinebatterijen gaan langer mee. • Utilizar pilas alcalinas para una mayor duración. • Utilize pilhas alcalinas para um período de vida útil superior. • Για μεγαλύτερη διάρκεια ζωής, χρησιμοποιήστε αλκαλικές μπαταρίες. • Для более долгого срока службы рекомендуем использовать щелочные батарейки. • Daha uzun süre dayanması için alkalin pil kullanın. • Aby wydłużyć czas pracy, użyj baterii alkalicznych. • لضمان إطالة العمر استخدم بطاريات قلوية.

When exposed to an electrostatic source, the product may malfunction. Remove the batteries and reinsert again. • L'exposition du produit à une source électrostatique peut provoquer son dysfonctionnement. Retirez les piles et insérez-les de nouveau. • Wenn das Produkt einer elektrostatischen Quelle ausgesetzt ist, kann es zu Fehlfunktionen kommen. Entfernen Sie die Batterien und setzen Sie sie erneut ein. • Se esposto a fonti elettrostatiche, il prodotto potrebbe non funzionare correttamente. Rimuovere le batterie e reinserirle. • Mogelijk werkt het product niet wanneer het wordt blootgesteld aan een elektrostatische bron. Haal de batterijen eruit en plaats ze opnieuw. • Se puede producir un fallo si se expone a una fuente electrostática. Extraer las pilas y poner otras de nuevo. • O produto pode não funcionar corretamente quando exposto a uma fonte electroestática. Retire as pilhas e introduza-as novamente. • Το προϊόν ενδέχεται να μη λειτουργεί σωστά όταν βρίσκεται εκτεθειμένο σε ηλεκτροστατικές πηγές. Αφαιρέστε τις μπαταρίες και τοποθετήστε τις ξανά. • Воздействие электростатического поля может привести к возникновению неисправностей в работе. Выньте батарейки и вставьте новые. • Bir elektrostatik kaynağa maruz kalan ürün arızalanabilir. Pilleri çıkarın ve yeniden takın. • W przypadku ekspozycji na ładunki elektrostatyczne produkt może działać nieprawidłowo. Wyjmij baterie i włóż je ponownie.
عند التعرض لمصدر الكهرباء الإستاتيكية، قد يتعطل المنتج. قم بإزالة البطاريات وأعد إدخالها مرة أخرى.

Check the batteries installation if product malfunctions. • En cas de dysfonctionnement du produit, vérifiez le positionnement des piles. • Wenn das Produkt nicht ordnungsgemäß funktioniert, prüfen Sie, ob die Batterien richtig eingesetzt wurden. • In caso di malfunzionamento del prodotto, verificare che le batterie siano installate come indicato. • Als het product niet werkt, controleer dan of de batterijen goed zijn geplaatst. • Comprobar la instalación de las pilas si se produce algún error. • Caso o produto não funcione corretamente, verifique a instalação das pilhas. • Σε περίπτωση που το προϊόν υπολειτουργεί, ελέγξτε εάν έχετε τοποθετήσει σωστά τις μπαταρίες. • Если продукт неисправен, проверьте батарейки. • Eğer ürün çalışmaza pillerin doğru yerleştirilip yerleştirilmediğini kontrol edin. • W przypadku niewłaściwego działania produktu sprawdź, czy baterie zostały włożone prawidłowo.
تحقق من تركيب البطاريات في حالة عطل المنتج.

Batteries included are for demonstration purposes. • Les piles fournies sont offertes à des fins de démonstration. Batterien sind zu Demonstrationszwecken enthalten. • Le batterie incluse sono a scopo dimostrativo. De inbegrepen batterijen zijn voor demonstratiedoeleinden. • Las pilas que se incluyen solo son para demostraciones. As pilhas incluídas destinam-se a fins de demonstração. • Οι μπαταρίες που περιλαμβάνονται είναι για λόγους επίδειξης. Батарейки в комплекте предназначены для демонстрации. • Ürünle birlikte verilen piller demo amaçlıdır. Dołączone baterie służą wyłącznie do demonstracji. • البطاريات المضمنة هي للأغراض التوضيحية.

Keep these instructions for future reference as they contain important information.
Ces instructions contiennent des informations importantes. Conservez-les pour pouvoir vous y reporter ultérieurement, si nécessaire.
Bewahren Sie diese Anleitung als Referenz für die Zukunft auf, da sie wichtige Informationen enthält.
Conservare queste istruzioni come riferimento futuro, poiché contengono informazioni importanti.
Bewaar deze instructies voor later gebruik; er staat belangrijke informatie in.
Conservar estas instrucciones para próximas consultas ya que contienen información importante.
Guarde estas instruções para referência futura, uma vez que contêm informações importantes.
Κρατήστε αυτές τις οδηγίες για μελλοντική αναφορά, καθώς περιέχουν σημαντικές πληροφορίες.
Сохраните эту инструкцию: в ней содержится важная информация, которая может пригодиться вам в дальнейшем.
Bu kılavuz önemli bilgiler içerdiğinden gelecekte kullanmak üzere onu saklayın.
Zachowaj te instrukcje na przyszłość, ponieważ zawierają ważne informacje.
احتفظ بهذه التعليمات للرجوع إليها في المستقبل لأنها تحتوي على معلومات مهمة.

© 2017 American Girl. All rights reserved. Tous droits réservés. All American Girl marks are trademarks of American Girl. American Girl ainsi que les marques et designs y afférents appartiennent à American Girl. Mattel Europa B.V., Gondel 1, 1186 MJ Amstelveen, Nederland. Mattel UK Ltd., Vanwall Business Park, Maidenhead SL6 4UB. Helpline 01628 500303 . Mattel Australia Pty., Ltd., Richmond, Victoria. 3121.Consumer Advisory Service - 1300 135 312. Mattel East Asia Ltd., Room 503-09, North Tower, World Finance Centre, Harbour City, Tsimshatsui, HK, China. Dimport & Diedarkan Oleh: Mattel Southeast Asia Pte. Ltd., No 19-1, Tower 3 Avenue 7, Bangsar South City, No 8, Jalan Kerinchi, 59200 Kuala Lumpur, Malaysia. Tel: 03-78803817, Fax: 03-78803867. Mattel South Africa (PTY) LTD, Office 102 13, 30 Melrose Boulevard, Johannesburg 2196. Mattel France, Parc de la Cerisaie, 1/3/5 allée des Fleurs, 94263 Fresnes Cedex. Consumer Services Mattel Inc., 636 Girard Avenue, East Aurora, NY 14052, U.S.A. 1-800- 432-5437. N° Cristal 0969 36 99 99 (Numéro non surtaxé) ou www.lesjouetsmattel.fr Mattel Canada Inc., Mississauga, Ontario L5R 3W2. You may call us free at/ Composez sans frais le 1-800-524-8697. Mattel Belgium, Trade Mart, Atomiumsquare, Bogota 202 – B 275, 1020 Brussels. Gratis nummer België: 0800 – 16 936 - Gratis nummer Luxemburg: 800 - 22 784 -Gratis nummer Nederland: 0800 - 262 88 35. Deutschland : Mattel GmbH, Solmsstraße 4, D-60486 Frankfurt am Main. Schweiz: Mattel AG, Kirchstrasse 24, CH-3097 Liebefeld Österreich: Mattel Ges.m.b.H., Campus 21, Liebermannstraße A01 404, A- 2345 Brunn/Gebirge. Mattel Italy Srl, Via Bracco, 6-MAC 6, 20159 Milano, Italy. Servizio assistenza clienti: Customersrv.italia@mattel.com - Numero verde 800 11 37 11. Mattel España, S.A., Aribau 200. 08036 Barcelona. cservice.spain@mattel.com Tel: 902203010 http://www.service.mattel.com/es. Mattel Portugal Lda., Edifício Amoreiras Square, Rua Carlos Alberto da Mota Pinto nº 17 - 3º A, 1070-313 Lisboa. Tel: Número Verde: 800 10 10 71 -consumidor@mattel.com. Mattel AEBE, Ελληνικού 2, 16777 Ελληνικό, Ελλάδα. Mattel Oyuncakçılık Tic. Ltd. Şti. İçerenköy Mah., Erkut Sok. A Blok No:12 Üner Plaza Kat:9-10 34752 Ataşehir İstanbul. Tel: 0216 570 75 00. Импортер/Уполномоченная организация: ООО "МАТТЕЙ" Российская Федерация, 105120 Москва, 2-й Сыромятнический переулок,1; +7 495 287 79 39 Dystrybutor: Mattel Poland Sp. z o.o., Warszaw Trade Tower 34 p., ul. Chłodna 51, 00-867 Warszawa. **Importado y distribuido por** A.G. México Retail, S. de R.L. de C.V., Miguel de Cervantes Saavedra No. 193, Pisos 10 y 11, Col. Granada, Delegación Miguel Hidalgo, C.P. 11520, México, D.F. Conserver ces informations pour s'y référer en cas de besoin.Mattel Chile, S.A., Avenida Américo Vespucio 501-B, Quilicura, Santiago. Tel.: 1230-020-6213. Servicio al consumidor Venezuela: Tel.: 0-800-100-9123. Mattel Argentina, S.A., Curupaytí 1186, (1607) – Villa Adelina, Buenos Aires. Tel.:0800-666-3373. Mattel Colombia, S.A., Calle 123F7-07 P. 5, Bogotá. Tel.: 01800-710-2069. Mattel Perú, S.A., Av. Juan de Arona # 151, Centro Empresarial Juan de Arona, Torre C, Piso 7, Oficina 704, San Isidro, Lima 27, Perú. RUC: 20425853865. Reg. Importador: 02350-12-JUE-DIGESA. Tel.: 0800-54744. E-mail Latinoamérica: servicio.clientes@mattel.com.

americangirl.com/service

FDX34-CE70
1101458810-12E

American Girl®

# Gabriela's Loft Bed
# Lit mezzanine de Gabriela
# Gabrielas Loft-Bett
# Letto soppalcato di Gabriela
# Gabriela's hoogslaper
# Cama alta de Gabriela
# Cama alta da Gabriela
# Υπερυψωμένο κρεβάτι της Gabriela
# Кровать-чердак Габриэлы
# Gabriela'nın Ranza Yatağı
# Piętrowe łóżko Gabrieli
# سرير Gabriela العلوي

**Adult assembly is required. • Le montage doit être effectué par un adulte.**
**Zusammenbau durch Erwachsene erforderlich • Il montaggio deve essere eseguito da un adulto**
**Montage door volwassene vereist • Es obligatorio el montaje por parte de un adulto**
**Necessária montagem por parte de um adulto • Απαιτείται συναρμολόγηση από ενήλικο**
**Сборка выполняется взрослыми • Bir Yetişkin Tarafından Birleştirilmesi Gerekir**
**Wymagane złożenie przez osobę dorosłą • تحتاج إلى تركيب من قِبل البالغين**

8+

**Note: The product is equipped with an automatic shut-off feature that helps preserve battery life.**
**Remarque : la produit est équipée d'une fonction d'arrêt automatique qui permet de préserver la durée de vie de la pile.**
**Hinweis: Die produkt ist mit einer automatischen Abschaltfunktion ausgestattet, die die Batterielebensdauer verlängert.**
**Nota: la prodotto è dotata di una funzione di spegnimento automatico che contribuisce a prolungare la durata delle batterie.**
**Opmerking: De product is uitgerust met een automatische uitschakelfunctie die de batterijduur helpt verlengen.**
**Nota: la producto está equipada con una función de apagado automático que ayuda a conservar la carga de las pilas.**
**Nota: A produto está equipada com uma funcionalidade de desligar automático que ajuda a preservar a vida útil das pilhas.**
**Σημείωση: Το προϊόν διαθέτει λειτουργία αυτόματης διακοπής, η οποία συμβάλλει στη διατήρηση της διάρκειας ζωής της μπαταρίας.**
**Примечание: Игрушку оборудована функцией автоматического отключения, которая продлевает срок службы батареек.**
**Not: Fener, pil ömrünü korumaya yardımcı olan otomatik kapatma özelliğine sahiptir.**
**Uwaga: Produkt ma funkcję automatycznego wyłączania, która wydłuża czas pracy baterii.**
**ملاحظة: المنتج بميزة إيقاف التشغيل التلقائي التي تساعد في الحفاظ على عمر البطارية.**

**Tool required for battery installation: Phillips screwdriver (not included).**
**Outils requis pour l'installation des piles : tournevis cruciforme (non fourni)**
**Werkzeug wird zum Einsetzen der Batterie(n) benötigt: Kreuzschraubendreher (nicht enthalten)**
**Attrezzo richiesto per l'installazione della batteria: cacciavite a stella (non incluso)**
**Gereedschap benodigd voor plaatsen batterij: Kruiskopschroevendraaier (niet meegeleverd)**
**Herramientas necesarias para la instalación de las pilas: Destornillador Phillips (no incluido)**
**Ferramenta necessária para instalação das pilhas: chave de fenda Phillips (não incluída)**
**Απαιτούμενο εργαλείο για τοποθέτηση της μπαταρίας: Κατσαβίδι Phillips (δεν περιλαμβάνεται)**
**Инструменты для установки батареек: Крестообразная отвертка (не входит в комплект)**
**Pili yerleştirmek için bir alet gerekliidir: Yıldız Tornavida (dahil değildir)**
**Narzędzie wymagane do instalacji baterii: śrubokręt Phillips (nie jest dołączony do zestawu)**
**الأداة المطلوبة لتركيب البطارية: مفك مصلب (غير مقدم)**

**Requires 3 AG13 [LR44] x 1.5V button cell batteries (included).**
**Requiert 3 piles boutons alcalines AG13 (LR44) x 1.5V (incluses)**
**3 Alkali-Knopfzellen (AG13/LR44) x 1.5V erforderlich (enthalten)**
**Richiede 3 pile alkaline formato orologio AG13/LR44 x 1.5V (inclusi)**
**Werkt op 3 AG13/LR44 x 1.5V alkaline-knoopcelbatterijen (inbegrepen)**
**Funciona con 3 pilas de botón AG13 (LR44) x 1.5V (incluidas)**
**Funciona com 3 pilhas-botão AG13 (LR44) x 1.5V (incluídas)**
**Απαιτούνται 3 μπαταρίες AG13 (LR44) x 1.5V τύπου button cell (περιλαμβάνεται)**
**Требуются 3 батарейки AG13 (LR44) x 1.5V таблеточного типа (входят в комплект)**
**Bu ürün 3 adet AG13 (LR44) x 1.5V düğme pil (dahil)**
**Wymaga 3 baterie guzikowe AG13 (LR44) x 1.5V (w zestawie)**
**يتطلب التشغيل 3 بطاريات قرصية AG13 [LR44] x 1.5V (مشمولة)**

| Components | Composants | Komponenten | Componenti | Onderdelen | Componentes | Elementos | Εξαρτήματα | Детали | İçindekiler | Elementy | المكونات |
|---|---|---|---|---|---|---|---|---|---|---|---|
| 1 loft bed | 1 lit mezzanine | 1 Loft-Bett | 1 letto soppalcato | 1 hoogslaper | 1 cama alta | 1 cama alta | 1 κρεβάτι | 1 кровать-чердак | 1 ranza yatağı | 1 piętrowe łóżko | 1 سرير علوي |
| 1 mattress | 1 matelas | 1 Matratze | 1 materasso | 1 matras | 1 colchón | 1 colchão | 1 στρώμα | 1 матрас | 1 şilte | 1 materac | 1 مرتبة |
| 1 pillow | 1 oreiller | 1 Kissen | 1 cuscino | 1 kussen | 1 almohada | 1 almofada | 1 μαξιλάρι | 1 Подушка | 1 yastık | 1 poduszka | 1 وسادة |
| 1 comforter | 1 couette | 1 Bettdecke | 1 trapunta | 1 dekbed | 1 edredón | 1 edredom | 1 πάπλωμα | 1 стеганое одеяло | 1 yorgan | 1 kołdra | 1 لحاف |
| 1 stool | 1 tabouret | 1 Stuhl | 1 sgabello | 1 kruk | 1 taburete | 1 banco | 1 σκαμπό | 1 табурет | 1 tabure | 1 stołek | 1 مقعد بدون ظهر |
| 1 throw pillow | 1 coussin | 1 Zierkissen | 1 cuscino decorativo | 1 sierkussen | 1 cojín pequeño | 1 almofada decorativa | 1 μικρό μαξιλάρι | 1 декоративная подушка | 1 kırlent | 1 poduszka ozdobna | 1 وسادة صغيرة |
| 1 lamp | 1 lampe | 1 Lampe | 1 lampada | 1 lamp | 1 lámpara | 1 candeeiro | 1 λάμπα | 1 светильник | 1 lamba | 1 lampa | 1 مصباح |
| 1 tablet | 1 tablette | 1 Tablet | 1 tablet | 1 tablet | 1 tablet | 1 tablet | 1 πλανσέτ | 1 планшет | 1 tablet | 1 tablet | 1 حاسب لوحي |
| 2 tablet screens | 2 écrans de tablette | 2 Tablet-Bildschirme | 2 schermi per tablet | 2 tabletschermen | 2 pantallas táctiles | 2 ecrãs de tablet | 2 οθόνες tablet | 2 экрана для планшета | 2 tablet ekranı | 2 ekrany do tabletu | 2 شاشات حواسب لوحية |
| 2 pencils | 2 stylos | 2 Stifte | 2 matite | 2 potloden | 2 lápices | 2 lápis | 2 μολύβια | 2 карандаша | 2 kurşun kalem | 2 ołówki | 2 قلم رصاص |
| 3 postcards | 3 cartes postales | 3 Postkarten | 3 cartoline | 3 ansichtkaarten | 3 postales | 3 postais | 3 κάρτες | 3 открытки | 3 kartpostal | 3 pocztówki | 3 بطاقات بريدية |
| 1 journal | 1 journal | 1 Tagebuch | 1 rivista | 1 dagboek | 1 periódico | 1 diário | 1 περιοδικό | 1 журнал | 1 dergi | 1 czasopismo | 1 يوميات |
| 1 sketch book | 1 cahier de dessin | 1 Skizzenbuch | 1 blocco da disegno | 1 schetsboek | 1 libro de bocetos | 1 caderno de desenhos | 1 μπλοκ ζωγραφικής | 1 скетчбук | 1 eskiz defteri | 1 szkicownik | 1 كتاب رسم |
| 5 paper sheets | 5 feuilles de papier | 5 Blatt Papier | 5 fogli di carta | 5 vellen papier | 5 hojas de papel | 5 folhas de papel | 5 φύλλα χαρτί | 5 листов бумаги | 5 kâğıt yaprağı | 5 arkuszy papieru | 5 ورقات |
| 1 picture frame | 1 cadre photo | 1 Bilderrahmen | 1 cornice per foto | 1 fotolijstje | 1 marco | 1 moldura de fotografia | 1 κορνίζα | 1 рамка | 1 resim çerçevesi | 1 ramka na zdjęcie | 1 إطار للصور |
| 3 paintings | 3 tableaux | 3 Zeichnungen | 3 quadri | 3 schilderijen | 3 cuadros | 3 quadros | 3 πίνακες ζωγραφικής | 3 картин | 3 resim | 3 obrazów | 3 رسومات |
| 1 smock | 1 blouse | 1 Kittel | 1 grembiule | 1 schortje | 1 bata | 1 bata | 1 μπλούζα εργασίας | 1 рабочий халат | 1 önlük | 1 kitel | 1 رداء واقٍ |
| 1 set of paintbrushes | 1 lot de pinceaux | 1 Satz Pinsel | 1 set di pennelli | 1 set kwasten | 1 conjunto de pinceles | 1 conjunto de pincéis | 1 σετ πινέλα | 1 набор кистей | 1 set boya fırçası | 1 zestaw pędzli | 1 مجموعة من فرش الرسم |
| 1 set of paint tubes | 1 lot de tubes de peinture | 1 Satz Farbtuben | 1 set di tubetti di colore | 1 set tubes verf | 1 conjunto de tubos de pintura | 1 conjunto de tubos de tinta | 1 σετ σωληνάρια μπογιάς | 1 набор тюбиков с краской | 1 set boya tüpü | 1 zestaw tubek z farbą | 1 مجموعة من أنابيب الألوان |
| 1 paint palette | 1 palette | 1 Malpalette | 1 tavolozza | 1 schildersplalet | 1 paleta de pintura | 1 palete de tintas | 1 παλέτα χρωμάτων | 1 палитра для красок | 1 boya paleti | 1 paleta malarska | 1 لوح ألوان |
| 1 art box | 1 boîte de création | 1 Kunstbox | 1 scatola di colori | 1 tekendoos | 1 caja de manualidades | 1 caixa de artes | 1 κουτί τέχνης | 1 набор для живописи | 1 sanat kutusu | 1 skrzynka na przybory malarskie | 1علبة ألوان |
| 1 pair of scissors | 1 paire de ciseaux | 1 Schere | 1 paio di forbici | 1 schaar | 1 par de tijeras | 1 tesoura | 1 ψαλίδι | 1 ножницы | 1 makas | 1 nożyczki | 1 مقص |
| 6 pieces of construction paper | 6 morceaux de papier de création | 6 Stück Bastelpapier | 6 pezzi di carta da modellini | 6 vellen vouwpapier | 6 cartulinas | 6 folhas de papel de desenho | 6 κομμάτια χαρτί κατασκευών | 6 листов картона | 6 adet elişi kâğıdı | 6 arkuszy brystolu | 6 قطع من أوراق القص واللصق |
| 2 storage boxes | 2 boîtes de rangement | 2 Aufbewahrungsboxen | 2 contenitori | 2 opbergdozen | 2 cajas de almacenaje | 2 caixas de arrumos | 2 κουτιά αποθήκευσης | 2 коробки для хранения | 2 saklama kutusu içerir | 2 pudełka do przechowywania | 2 صناديق التخزين |
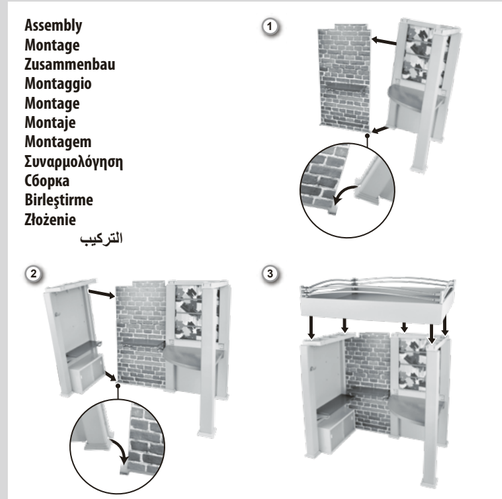
**Assembly**
**Montage**
**Zusammenbau**
**Montaggio**
**Montage**
**Montaje**
**Montagem**
**Συναρμολόγηση**
**Сборка**
**Birleştirme**
**Złożenie**
**التركيب**